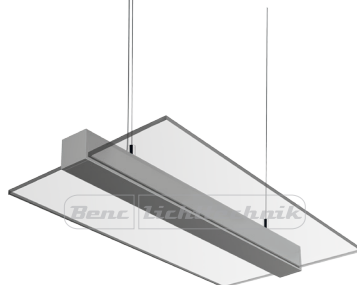


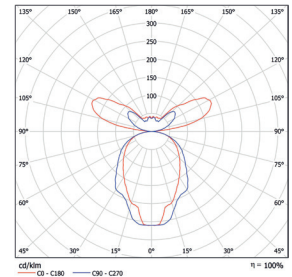


Typ 2

Typ 1



Typ 1: 76 W/840, 5760 lm netto



# SPHERA

## LED Designleuchte

Sphera ist eine stilsichere LED-Leuchte, die vorallem durch Ihr dezentes Design überzeugt.

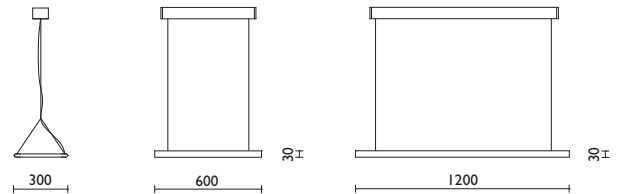
### Technische Merkmale:

- Leuchtenkörper aus Aluminium, RAL 9003
- Durchsichtiger Diffuser aus PMMA
- Inkl. LED, Lebensdauer 50.000 Std./L 80
- Elektronisches Vorschaltgerät / DALI
- Direkter/indirekter Lichtaustritt
- Passives Kühlsystem
- Umgebungstemperatur von -20° bis +35°C

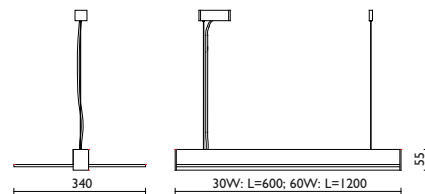
### Anwendungsbereiche:

Ideal für für Büro-, Konferenzräume, Eingangsbereiche, Wartezimmer, usw.

Typ 1



Typ 2



Art.-Nr.	EVG	Leistung <sup>1)</sup> Leuchte (W)	Lumen Output 25°C, netto (lm)	Ra	Licht- farbe <sup>2)</sup> (K)	EEK	Gewicht (kg)
<b>Typ 1</b>							
BD1693	EVG	76	5760	80	3000	A <sup>++</sup> /A <sup>+</sup> /A	5,60
BD1694	EVG	76	5760	80	4000	A <sup>++</sup> /A <sup>+</sup> /A	5,60
BD1693D	DALI	76	5770	80	3000	A <sup>++</sup> /A <sup>+</sup> /A	5,60
BD1694D	DALI	76	5770	80	4000	A <sup>++</sup> /A <sup>+</sup> /A	5,60
<b>Typ 2</b>							
BD16932	EVG	30	3800	80	3000	A <sup>++</sup> /A <sup>+</sup> /A	5,20
BD16942	EVG	30	3800	80	4000	A <sup>++</sup> /A <sup>+</sup> /A	5,20
BD17934	EVG	60	7200	80	3000	A <sup>++</sup> /A <sup>+</sup> /A	10,80
BD17942	EVG	60	7200	80	4000	A <sup>++</sup> /A <sup>+</sup> /A	10,80
BD16932D	DALI	30	3800	80	3000	A <sup>++</sup> /A <sup>+</sup> /A	5,20
BD16942D	DALI	30	3800	80	4000	A <sup>++</sup> /A <sup>+</sup> /A	5,20
BD17934D	DALI	60	7200	80	3000	A <sup>++</sup> /A <sup>+</sup> /A	10,80
BD17942D	DALI	60	7200	80	4000	A <sup>++</sup> /A <sup>+</sup> /A	10,80

<sup>1)</sup> Lichtleistung und Lichtstrom ist von der Betriebstemperatur der Leuchte abhängig. Toleranz +/- 10%

<sup>2)</sup> Farbtemperatur kann sich von dem Nennwert +/- 10% unterscheiden

**Besuchen Sie uns im Internet unter [www.benc-lichttechnik.de](http://www.benc-lichttechnik.de)**